

ИНСТРУКЦИЯ ДЛЯ АККРЕДИТУЕМОГО

для прохождения 1 этапа дистанционно

1. Необходимые условия: наличие интернета, стационарного компьютера или ноутбука, оборудованного микрофоном и камерой (веб-камерой) с установленным заблаговременно мессенджером Discord.

- Чтобы установить Discord на ваш ПК пройдите по ссылке: <https://discordapp.com>
- Нажмите «Загрузить»
- Выберите папку для скачивания и нажмите «Сохранить»
- Запустите установку Discord из выбранной вами папки
- После завершения установки Программа запустится автоматически и попросит вас ввести свой логин и пароль.
- Если вы еще не зарегистрировались в Discord, то нажмите «Зарегистрироваться»
- Для создания новой учетной записи вам нужно ввести: адрес своей электронной почты, имя пользователя (ФИО), придумайте пароль для Discord.

2. Для идентификации аккредитуемого необходим паспорт.

3. Экран должен размещаться таким образом, чтобы были видны стол и руки аккредитуемого.

4. На рабочем месте (столе) должны находиться только ноутбук или клавиатура и паспорт.

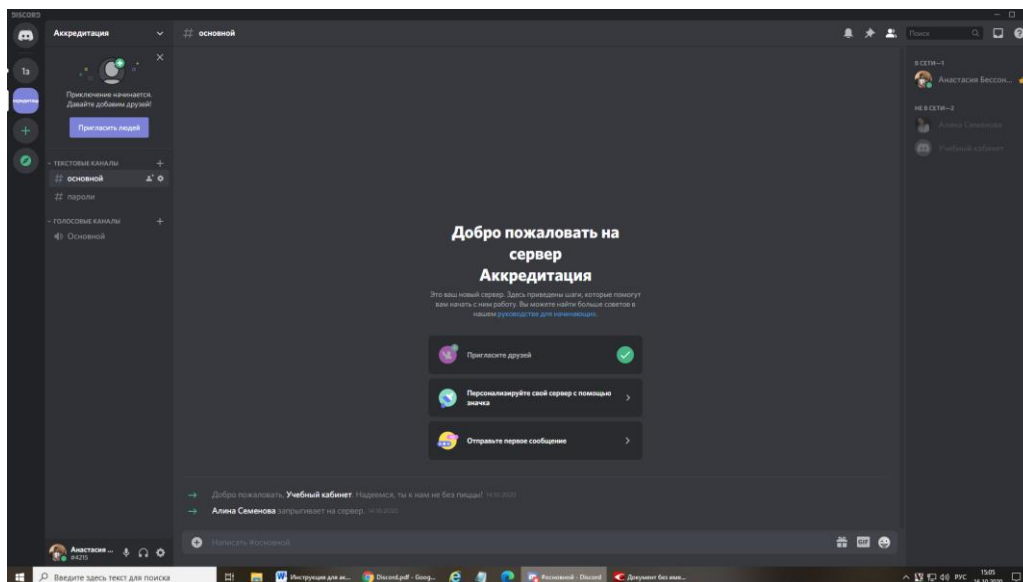
5. Средства сотовой связи на время тестирования установить на бесшумный режим или отключить.

6. Обеспечить на время прохождения дистанционного тестирования отсутствие посторонних лиц в помещении, где будет проходить тестирование.

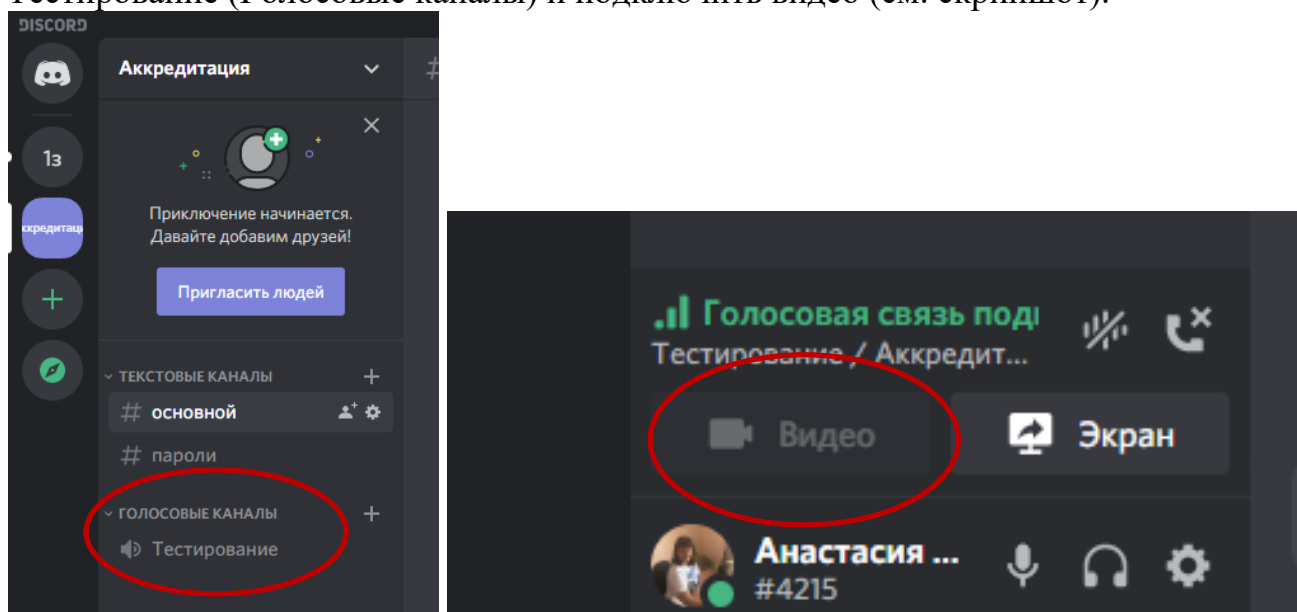
7. В онлайн-режиме нельзя "выпадать" из экрана (например, поднимать упавшие вещи, разговаривать по телефону и т.п.).

8. Во время дистанционного тестирования нельзя пить, принимать пищу.

9. За 10-30 минут до назначенного времени тестирования на адрес электронной почты аккредитуемого придет письмо со ссылкой (приглашение присоединиться к серверу Аккредитация). Проходите по ссылке и присоединяетесь к серверу.



10. Для того, чтобы присоединиться к видеоконференции необходимо нажать Тестирование (Голосовые каналы) и подключить видео (см. скриншот).



11. В назначенное время тестирования аккредитационной подкомиссией проводится идентификация аккредитуемого.

12. Аккредитуемый показывает разворот паспорта с фотографией и четко называет свое Ф.И.О.

13. После аутентификации секретарь аккредитационной подкомиссии рассылает через Discord логины и пароли для входа в систему аккредитации выпускников.

**ИНСТРУКЦИЯ
ДЛЯ АККРЕДИТУЕМОГО ПО ПРОХОЖДЕНИЮ
ПЕРВОГО ЭТАПА ПЕРВИЧНОЙ АККРЕДИТАЦИИ**

1. Введите логин и пароль, выданный членом аккредитационной подкомиссии, и нажмите кнопку «Вход»:

Вход

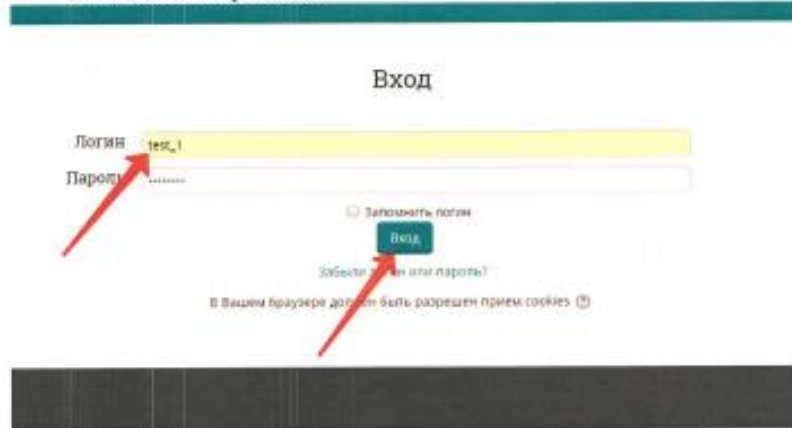
Логин

Пароль

Запомнить логин

[Забыли логин или пароль?](#)

В вашем браузере должен быть разрешен прием cookies

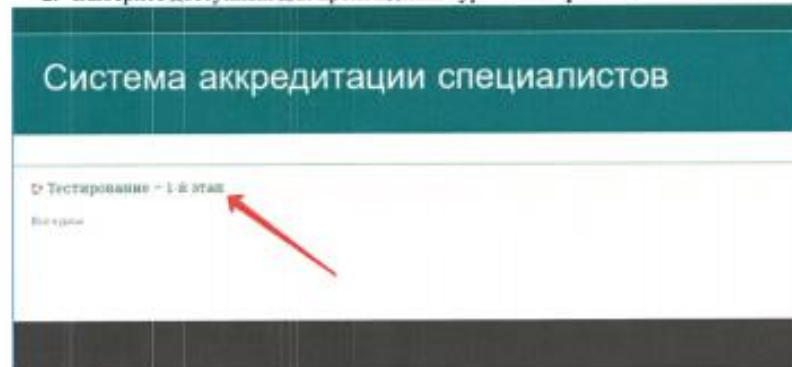


2. Выберите доступный для прохождения курс «Тестирование – 1 этап»

Система аккредитации специалистов

Тестирование – 1 этап

...



3. Нажмите на раздел «Тестирование»:

Тестирование - 1-й этап

Мои курсы > Тестирование - 1-й этап ЛД 2017

Тема 1

Тестирование

4. Приступите к тестированию, нажав кнопку «Начать тестирование»:

Тестирование - 1-й этап

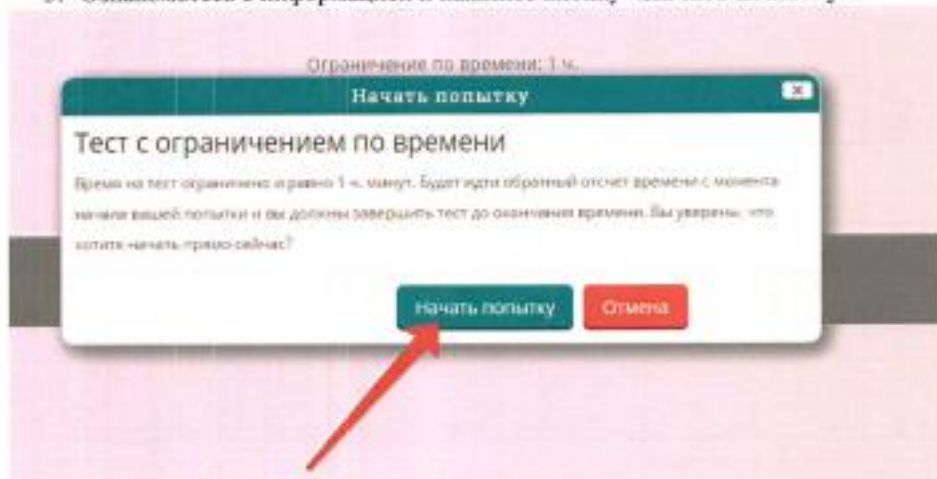
Мои курсы > Тестирование - 1-й этап ЛД 2017 > Тема 1 > Тестирование

Тестирование

Тестирование по варианту 1 из
Метод государственного задания

Начать тестирование

5. Ознакомьтесь с информацией и нажмите кнопку «Начать попытку»:



6. Пройдите тест. Тест состоит из 60 тестовых заданий. Отвечать на вопросы можно в любом порядке, выбирая **только один вариант** из предложенных четырех ответов. Пока не завершён тест и не истекло время тестирования, можно менять, исправлять вариант ответа.

Тестирование – 1-й этап

1. Модуль «Тестирование» – 1-й этап ДПО – 1-й этап – Тестирование

Вопрос 1
Правильный составленный файл надзорной службы является, как правило, файлом с расширением _____

А. docx
 B. pptx
 C. xls
 D. xlsb

Вопрос 2
Адреса почты работников являются служебными почтами _____

А. корпоративной
 B. электронной почты
 C. индивидуальной
 D. бесплатной

Вопрос 3
Минимальная _____ выделенная память должна быть установлена

A. 1000 Мбайт
 B. 500 Мбайт
 C. 100 Мбайт
 D. 100 Мбайт

7. Для удобства 60 тестовых заданий разбиты на 3 страницы – по 20 на каждой. Для перехода на следующую страницу служит соответствующая кнопка «Следующая страница», для возврата к предыдущей странице – «Предыдущая страница»:

Вопрос 18 Тестовый вопрос Вопрос 18 Тестовый вопрос Вопрос 18	Какой из методов является наиболее эффективным для определения уровня риска? <ul style="list-style-type: none">A. Анализ рисковB. Анализ последствий
Вопрос 19 Тестовый вопрос Вопрос 19 Тестовый вопрос Вопрос 19	Какой из методов является наиболее эффективным для определения уровня риска? <ul style="list-style-type: none">A. Анализ рисковB. Анализ последствийC. Анализ вероятностиD. Анализ воздействия
Вопрос 20 Тестовый вопрос Вопрос 20 Тестовый вопрос Вопрос 20	Какой из методов является наиболее эффективным для определения уровня риска? <ul style="list-style-type: none">A. Анализ рисковB. Анализ последствийC. Анализ вероятностиD. Анализ воздействия

Следующая страница

8. После того, как все ответы даны, необходимо завершить попытку, нажав кнопку «Закончить попытку»:

Вопрос 21 Тестовый вопрос Вопрос 21 Тестовый вопрос Вопрос 21	Какой из методов является наиболее эффективным для определения уровня риска? <ul style="list-style-type: none">A. Анализ рисковB. Анализ последствий
Вопрос 22 Тестовый вопрос Вопрос 22 Тестовый вопрос Вопрос 22	Какой из методов является наиболее эффективным для определения уровня риска? <ul style="list-style-type: none">A. Анализ рисковB. Анализ последствийC. Анализ вероятностиD. Анализ воздействия
Вопрос 23 Тестовый вопрос Вопрос 23 Тестовый вопрос Вопрос 23	Какой из методов является наиболее эффективным для определения уровня риска? <ul style="list-style-type: none">A. Анализ рисковB. Анализ последствийC. Анализ вероятностиD. Анализ воздействия
Вопрос 24 Тестовый вопрос Вопрос 24 Тестовый вопрос Вопрос 24	Какой из методов является наиболее эффективным для определения уровня риска? <ul style="list-style-type: none">A. Анализ рисковB. Анализ последствийC. Анализ вероятностиD. Анализ воздействия

Предыдущая страница

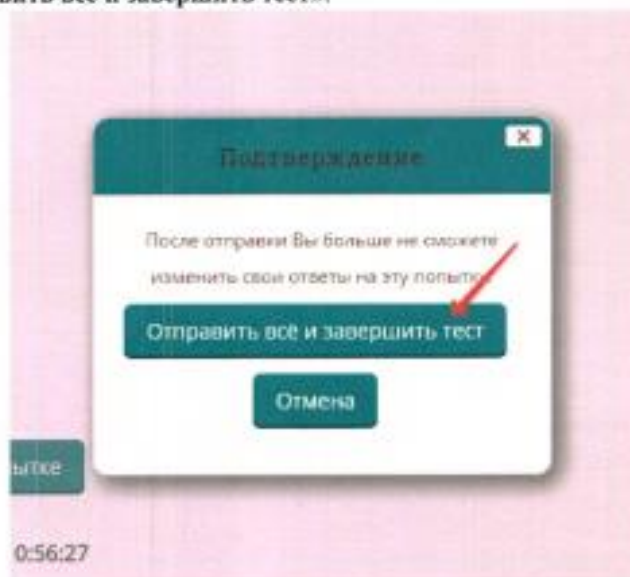
Закончить попытку

9. Отправьте результаты тестирования, нажав кнопку «Отправить всё и завершить тест»:

- 14. Покажет ответ
- 14. Покажет ответ
- 14. Покажет ответ
- 14. Покажет ответ
- 14. Покажет ответ
- 14. Покажет ответ
- 14. Покажет ответ
- 14. Покажет ответ
- 14. Покажет ответ
- 14. Покажет ответ

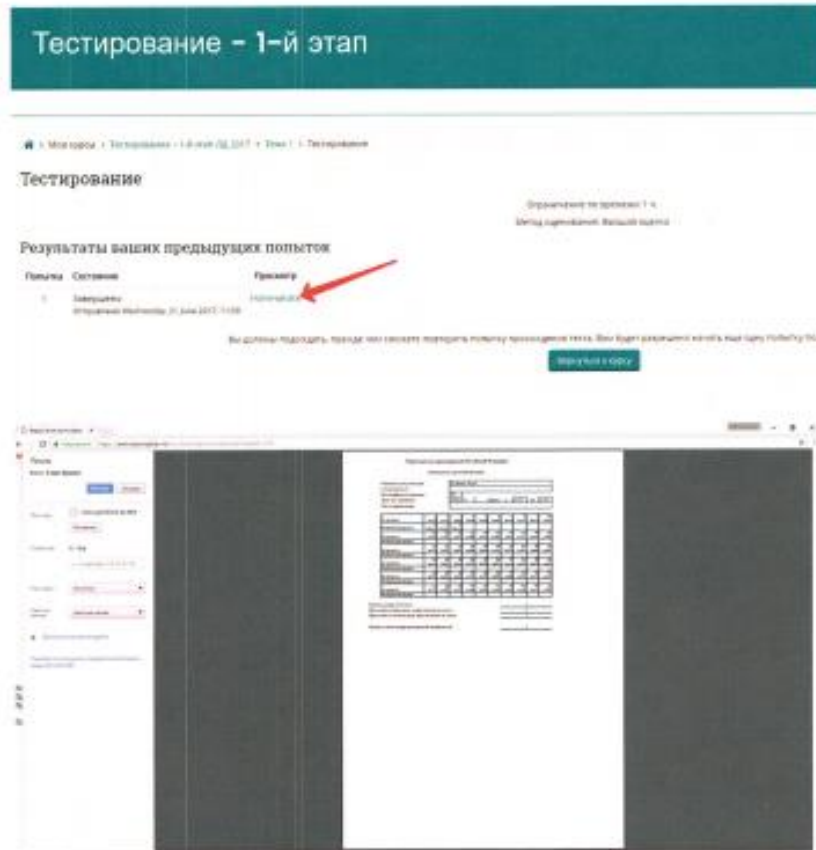


10. Подтвердите отправку в окне «Подтверждение», нажав на кнопку «Отправить всё и завершить тест»:



14. Аккредитуемый может распечатать итоги тестирования.

11. Распечатайте протокол тестирования, нажав кнопку «Напечатать»:



12. Поставьте подписи с расшифровкой в соответствующих строках:

1. Подпись аккредитуемого
2. Претензий к процедуре аккредитации не имею
3. Претензий к техническому обеспечению не имею

15. В случае если аккредитуемый набрал менее 70% он имеет право на прохождении 1 этапа аккредитации повторно (в общей сложности 3 попытки) и ему необходимо заново подать заявление на прохождение аккредитации.